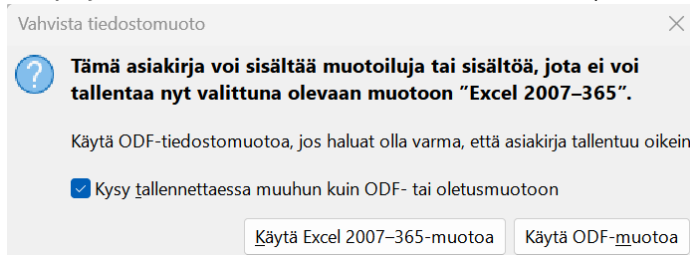
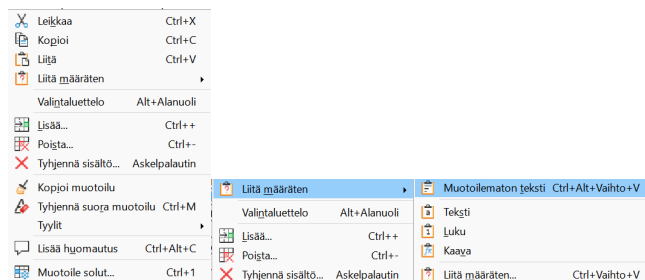


LibreOffice Calc ohje lukitulle Microsoft excel taulukolle

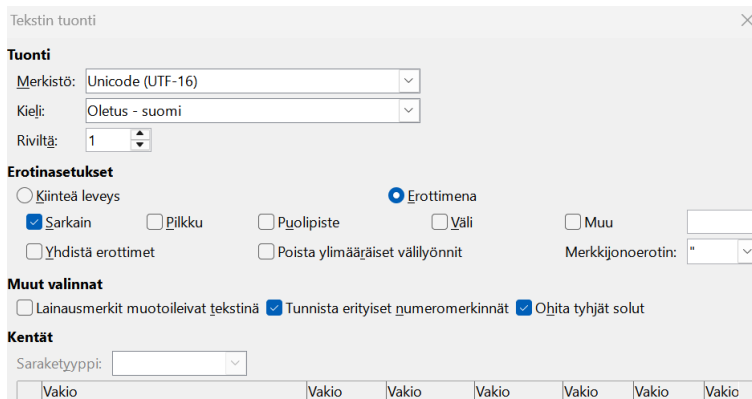
1. Lataa Sodankylän yhteisluvan sivuilta lomakkeista ampujaluettelopohja, jota haluat käyttää
2. Avaa se Libre Office Calc sovelluksessa ja tallenna se nimellä, esimerkiksi Ampujaluettelo 2026 Vallaton Ville seurue (tallennuoto EXCEL 2007-365, .xlsx)



3. Avaa vanha ampujaluettelo toiseen ikkunaan, josta haluat kopioida tietoja
4. Maalaa vanhasta ampujaluettelosta kaikki kohdat, jotka haluat siirtää
5. Mene uuteen Ampujaluettelo 2026 Vallaton Ville seurue taulukkoon, valitse taulukosta ensimmäinen solu, johon haluat liittää tiedot
6. Paina yhtä aikaa CTRL+ALT+SHIFT+V tai paina hiiren oikeaa näppäintä ja valitse ”Muotoilematon teksti”



7. Sinulle aukeaa Tekstin tuonti ikkuna



8. Anna ”täppien” olla niillä paikoillaan, missä ne ovat ja paina OK

9. Tämän jälkeen kopioidut solut ovat lukitsemattomina ja niitä voi muokata ja kopioida
10. Muista tallentaa lopuksi